

100 ACTIVO		200 PASIVO	
110	INVERSIONES	173,787,800.18	
111	Valores y Ops.con Prods.Derivados	148,875,679.16	
112	Valores	148,875,679.16	
113	Gubernamentales	128,528,198.89	
114	Empresas privadas	118,750.00	
115	Tasa conocida	0.00	
116	Renta variable	118,750.00	
117	Extranjeros	26,912,552.20	
118	Valores Otorgados en Préstamo	0.00	
119	Valuación neta	(7,128,181.33)	
120	Deudores por intereses	444,359.40	
121	(-) Estimación para castigos	0.00	
122	Ops. con Prods. Derivados	0.00	
123	Préstamos	0.00	
124	Sobre pólizas	0.00	
125	Con garantía	0.00	
126	Quirografarios	0.00	
127	Contratos de Reaseq.Financiero	0.00	
128	Descuentos y redescuentos	0.00	
129	Cartera vencida	0.00	
130	Deudores por intereses	0.00	
131	(-) Estimación para castigos	0.00	
132	Inmobiliarias	24,912,121.02	
133	Inmuebles	23,409,144.65	
134	Valuación neta	2,919,108.97	
135	(-) Depreciación	1,416,132.60	
136	INVS. PARA OBLIGS. LABORALES	147,012.00	
137	DISPONIBILIDAD	3,021,103.82	
138	Caja y bancos	3,021,103.82	
139	DEUDORES	12,308,083.85	
140	Por primas	3,723,729.71	
141	Agentes y ajustadores	2,165,624.60	
142	Documentos por cobrar	0.00	
143	Préstamos al personal	415,676.54	
144	Otros	6,003,053.00	
145	(-) Estimación para castigos	0.00	
146	REASEGURADORES Y REAFIANZADORES	48,527,015.89	
147	Instituciones de seguros y fianzas	85,293.97	
148	Depósitos retenidos	0.00	
149	Part.de reas.por sins.pendientes	23,259,941.43	
150	Part.de reas.por rqsos. en curso	25,181,780.49	
151	Otras participaciones	0.00	
152	Intermediarios de reaseq. y reaf.	0.00	
153	Part.de reaf.rva.fianz. en vigor	0.00	
154	(-) Estimación para Castigos	0.00	
155	OTROS ACTIVOS	15,500,793.53	
156	Mobiliario y equipo	853,358.53	
157	Activos adjudicados	0.00	
158	Diversos	9,846,323.95	
159	Gastos amortizables	8,571,025.12	
160	(-) Amortización	3,769,914.07	
161	Productos Derivados	0.00	
210	RESERVAS TÉCNICAS	64,994,123.69	
211	De riesgos en curso	32,905,374.88	
212	Vida	0.00	
213	Accidentes y enfermedades	0.00	
214	Daños	32,905,374.88	
215	Fianzas en vigor	0.00	
216	De obligaciones contractuales	32,088,748.81	
217	Por siniestros y vencimientos	24,878,201.64	
218	Por siniestros ocurridos y no reportados	3,103,728.22	
219	Por dividendos sobre pólizas	260,171.70	
220	Fondos de seguros en administración	0.00	
221	Por primas en depósito	3,846,647.25	
222	De previsión	0.00	
223	Previsión	0.00	
224	Riesgos catastróficos	0.00	
225	Contingencia	0.00	
226	Especiales	0.00	
227	RESERVAS PARA OBLIGS. LABORALES	147,012.00	
228	ACREEDORES	4,786,387.02	
229	Agentes y ajustadores	0.00	
230	Fondos en administración de pérdidas	0.00	
231	Acreedores por resps. de fianzas	0.00	
232	Diversos	4,786,387.02	
233	REASEGURADORES Y REAFIANZADORES	23,604,568.06	
234	Instituciones de seguros y fianzas	23,604,568.06	
235	Depósitos retenidos	0.00	
236	Otras participaciones	0.00	
237	Intermediarios de reaseguro y reaf.	0.00	
238	OPERACIONES CON PRODUCTOS DERIVADOS	0.00	
239	FINANCIAMIENTOS OBTENIDOS	0.00	
240	Emisión de Deuda	0.00	
241	Por Oblig.Sub.No Suscep.Conv.en Acc.	0.00	
242	Otros Títulos de Crédito	0.00	
243	Contratos de Reaseguro Financiero	0.00	
244	OTROS PASIVOS	7,087,883.76	
245	Provisiones para la part. de uts. al persona	331,143.94	
246	Provisiones para el pago de impuestos	0.00	
247	Otras obligaciones	6,756,739.82	
248	Créditos diferidos	0.00	
		<b>SUMA EL PASIVO</b>	<b>100,619,974.53</b>
300	CAPITAL		
310	Capital o fondo social pagado	159,202,790.65	
311	Capital o fondo social	159,202,790.65	
312	(-) Capital o fondo no suscrito	0.00	
313	(-) Capital o fondo no exhibido	0.00	
314	(-) Acciones propias recompradas	0.00	
315	Obligaciones sub. de conv. oblig. a capital	0.00	
316	Reservas	12,613,518.04	
317	Legal	0.00	
318	Para adquisición de acciones propias	0.00	
319	Otras	12,613,518.04	
320	Superávit por valuación	1,369,930.55	
321	Subsidiarias	0.00	
323	Resultados de ejercicios anteriores	(23,769,968.89)	
324	Resultado del ejercicio	3,255,564.39	
325	Exceso (Insuficiencia) en la actualizac.Capital Cont.	0.00	
		<b>SUMA EL CAPITAL</b>	<b>152,671,834.74</b>
<b>SUMA EL ACTIVO</b>		<b>253,291,809.27</b>	<b>SUMA DEL PASIVO Y CAPITAL</b>
			<b>253,291,809.27</b>

800 Orden		
810	Valores en depósito	0.00
820	Fondos en administración	0.00
830	Resps. por fianzas en vigor	0.00
840	Ctias. de rec. por fianzas expedidas	0.00
850	Recl. recibidas pends. de comprobac.	0.00
860	Reclamaciones contingentes	0.00
870	Reclamaciones pagadas y canceladas	0.00
880	Recup. de recl. Pagadas	0.00
890	Pérdida fiscal por amortizar	130,763,889.39
900	Rva.por const.para obl.lab.al retiro	0.00
910	Cuentas de registro	0.00
920	Operaciones con Productos Derivados	0.00
921	Operaciones con valores otorgados en préstamo	0.00
922	Garantías recibidas por derivados	0.00
<b>CUENTAS DE ORDEN 800</b>		<b>130,763,889.39</b>

El capital pagado incluye la cantidad de \$ 0.00, en moneda nacional, originada por la capitalización parcial del superávit por valuación de inmuebles.

El presente Balance General se formuló de conformidad con las disposiciones emitidas en materia de contabilidad por la Comisión Nacional de Seguros y Fianzas, aplicadas de manera consistente, encontrándose correctamente reflejadas en su conjunto, las operaciones efectuadas por la institución hasta la fecha arriba mencionada, las cuales se realizaron y valoraron con apego a las sanas prácticas institucionales y a las disposiciones legales y administrativas aplicables, y fueron registradas en las cuentas que corresponden conforme al catálogo de cuentas en vigor.

El presente Balance General fue aprobado por el Consejo de Administración bajo la responsabilidad de los funcionarios que lo suscriben.

Los Estados Financieros y las Notas de Revelación que forman parte integrante de los estados financieros, pueden ser consultados en Internet, en la página electrónica: <http://www.cescemex.com.mx>

Los Estados Financieros se encuentran dictaminados por el C.P.C. Rony García Dorantes, miembro de la sociedad denominada Galaz, Yamazaki, Ruiz Urquiza, S.C. contratada para prestar los servicios de auditoría externa a esta institución/sociedad; asimismo, las reservas técnicas de la institución/sociedad fueron dictaminadas por el Act. Pedro A. Covarrubias González.

El dictamen emitido por el auditor externo, los Estados Financieros y las notas que forman parte integrante de los Estados Financieros dictaminados, se ubicarán para su consulta en Internet, en la página electrónica: <http://www.cescemex.com.mx> partir de los sesenta días naturales siguientes al cierre del ejercicio de 2009.

Lic. Rafael Vizcalno de la Mora  
Director General

Lic. Jesús Urdangaray López  
Director General Adjunto

Gerardo Martínez Cárdenas  
Gerente de Administración y Finanzas


400	<b>Primas</b>		
410	Emitidas		
420	(-) Cedidas		83,751,413.32
430	<b>De Retención</b>		69,737,232.46
440	(-) Incremento Neto de la Rva. de Riesgos en Curso y Fzas. en vigor		14,014,180.86
450	<b>Primas de Retención Devengadas</b>		2,644,547.33
460	(-) <b>Costo Neto de Adquisición</b>		11,369,633.53
470	Comisiones a Agentes		(11,945,697.16)
480	Compensaciones Adicionales a Agentes	7,459,972.76	
490	Comisiones por Reaseguro y Reafianzamiento Tomado	0.00	
500	(-) Comisiones por Reaseguro Cedido	21,274,187.56	
510	Cobertura Exceso de Pérdida	1,225,802.42	
520	Otros	642,715.22	
530	(-) <b>Costo Neto de Siniestralidad, Recl. y Otras Oblig. Contractuales</b>		6,709,927.13
540	Siniestralidad y Otras Obligaciones Contractuales	10,369,081.93	
550	Siniestralidad Recuperada del Reaseguro No Proporcional	(3,659,154.80)	
560	Reclamaciones	0.00	
570	<b>Utilidad (Pérdida) Técnica</b>		16,605,403.56
580	(-) <b>Incremento Neto de Otras Reservas Técnicas</b>		0.00
590	Reserva para Riesgos Catastróficos	0.00	
600	Reserva de Previsión	0.00	
610	Reserva de Contingencia	0.00	
620	Otras Reservas	0.00	
625	Resultado de Operaciones Análogas y Conexas		0.00
630	<b>Utilidad (Pérdida) Bruta</b>		16,605,403.56
640	(-) <b>Gastos de Operación Netos</b>		22,419,741.07
650	Gastos Administrativos y Operativos	7,246,819.98	
660	Remuneraciones y Prestaciones al Personal	14,214,312.88	
670	Depreciaciones y Amortizaciones	958,608.21	
680	<b>Utilidad (Pérdida) de la Operación</b>		(5,814,337.51)
690	<b>Resultado Integral de Financiamiento</b>		9,135,620.55
700	De Inversiones	9,752,231.13	
710	Por Venta de Inversiones	(451,486.40)	
720	Por Valuación de Inversiones	1,225,440.81	
730	Por Recargo sobre Primas	0.00	
750	Por Emisión de Instrumentos de Deuda	0.00	
760	Por Reaseguro Financiero	0.00	
770	Otros	18,447.13	
780	Resultado cambiario	(1,409,012.12)	
790	(-) Resultado por posición monetaria	0.00	
800	<b>Utilidad (Pérdida) antes de I.S.R., P.T.U. y P.R.S.</b>		3,321,283.04
810	(-) <b>Provisión para el Pago del Impuesto sobre la Renta</b>		(265,425.29)
820	(-) <b>Provisión para la Participación de Utilidades al Personal</b>		331,143.94
830	<b>Participación en el Resultado de Subsidiarias</b>		0.00
840	<b>Utilidad (Pérdida) del Ejercicio</b>		3,255,564.39

El presente Estado de Resultados se formuló de conformidad con las disposiciones en materia de contabilidad emitidas por la Comisión Nacional de Seguros y Fianzas, aplicadas de manera consistente, encontrándose reflejados todos los ingresos y egresos derivados de las operaciones efectuadas por la institución hasta la fecha arriba mencionada, las cuales se realizaron y valoraron con apego a las sanas prácticas institucionales y a las disposiciones legales y administrativas aplicables, y fueron registradas en las cuentas que corresponden conforme al catálogo de cuentas en vigor.

El presente Estado de Resultados fue aprobado por el Consejo de Administración bajo la responsabilidad de los funcionarios que lo suscriben.

  
Lic. Rafael Vizcaino de la Mora  
Director General

  
Lic. Jesús Urdangaray López  
Director General Adjunto


  
Gerardo Martínez Cárdenas  
Gerente de Administración y Finanzas



CONCEPTO	CAPITAL CONTRIBUIDO					CAPITAL GANADO					Total de capital contable
	Capital o Fondo Social pagado	Obligaciones Subordinadas de conversión	Reservas de capital	Resultados de ejercicio anteriores	Resultado del ejercicio	Subsidiarias	Exceso o insuficiencia en la actualización del capital contable		Superávit o déficit por valuación		
						Participación en otras cuentas de capital contable	Resultado por tenencia de activos no monetarios	Efecto monetario acumulado	De inversiones	Deficit por obligaciones laborales	
<b>Saldo al 31 de diciembre de 2008</b>	159,202,790.65	0.00	12,613,518.04	(23,469,378.59)	(1,273,582.51)	0.00	0.00	0.00	(4,558,490.00)	0.00	142,514,857.59
<b>Movimientos inherentes a las decisiones de los Accionistas</b>											
Suscripción de acciones											
Capitalización de utilidades											
Constitución de reservas											
Pago de dividendos											0.00
Traspaso de resultados de ejercicios anteriores				(1,273,582.51)	1,273,582.51						0.00
Otros											0.00
<b>Total</b>	0.00	0.00	0.00	(1,273,582.51)	1,273,582.51	0.00	0.00	0.00	0.00	0.00	0.00
<b>Movimientos inherentes al reconocimiento de la utilidad integral</b>											
<b>Utilidad Integral</b>											
Resultado del ejercicio					3,255,564.39						3,255,564.39
Exceso o insuficiencia en la actualización del Capital Contable											0.00
Ajustes por obligaciones laborales											0.00
Valuación de inversiones				972,992.21					5,928,420.55		6,901,412.76
<b>Total</b>	0.00	0.00	0.00	972,992.21	3,255,564.39	0.00	0.00	0.00	5,928,420.55	0.00	10,156,977.15
<b>Saldo al 31 de diciembre de 2009</b>	159,202,790.65	0.00	12,613,518.04	(23,769,968.89)	3,255,564.39	0.00	0.00	0.00	1,369,930.55	0.00	152,671,834.74

El presente Estado de Variaciones en el Capital Contable se formuló de conformidad con las disposiciones en materia de contabilidad emitidas por la Comisión Nacional de Seguros y Fianzas, aplicadas de manera consistente, encontrándose reflejados todos los movimientos en las cuentas de capital contable derivados de las operaciones efectuadas por la institución hasta la fecha arriba mencionada, las cuales se realizaron y valoraron con apego a las sanas prácticas institucionales y a las disposiciones legales y administrativas aplicables.

El presente Estado de Variaciones en el Capital Contable fue aprobado por el Consejo de Administración bajo la responsabilidad de los funcionarios que lo suscriben.

  
Lic. Rafael Vizcaino de la Mora  
Director General

  
Lic. Jesús Urdangaray López  
Director General Adjunto


  
Gerardo Martínez Cárdenas  
Gerente de Administración y Finanzas

<b>Operación:</b>	
Pérdida del ejercicio	3,255,564.39
Partidas aplicadas a resultados que no requirieron la utilización de recursos:	
Depreciación y amortización	958,608.21
Impuesto sobre la renta diferido	(1,519,625.83)
	<b>2,694,546.77</b>
<b>Pasivo:</b>	
Reservas técnicas	
De riesgos en curso	2,446,099.40
De obligaciones contractuales	10,532,106.76
De previsión	
Reaseguradores y reafianzadores	15,628,274.05
Reserva para obligaciones laborales	51,839.00
Acreedores	(615,041.17)
Otros pasivos	2,604,791.84
	<b>30,648,069.88</b>
<b>Activos:</b>	
Deudores	(2,800,166.81)
Reaseguradores y reafianzadores	(6,791,500.88)
Otros activos	(4,340,494.70)
Inversiones para obligaciones laborales	(51,839.00)
<b>Recursos (utilizados) generados por la operación</b>	<b>(13,984,001.39)</b>
<b>Financiamiento:</b>	
Capital:	
Financiamiento obtenido	6,901,412.76
<b>Recursos generados por actividades de financiamiento</b>	<b>6,901,412.76</b>
<b>Inversión:</b>	
Inversiones:	
Disponibilidades	(626,512.21)
Valores y operaciones con productos derivados	26,886,540.23
Préstamos	
Inmuebles	
<b>Recursos generados (utilizados) por actividades de inversión</b>	<b>26,260,028.02</b>
Inversiones y disponibilidad al inicio del ejercicio	149,045,899.61
<b>Inversiones y disponibilidad al final del ejercicio</b>	<b>175,305,927.63</b>

El presente estado de Cambios en la Situación Financiera se formuló de conformidad con las disposiciones en materia de contabilidad emitidas por la Comisión Nacional de Seguros y Fianzas, aplicadas de manera consistente, encontrándose reflejados todos los orígenes y aplicaciones de efectivo derivados de las operaciones efectuadas por la institución hasta la fecha arriba mencionada, las cuales se realizaron y valoraron con apego a las sanas prácticas institucionales y a las disposiciones legales y administrativas aplicables.

El presente Estado de Cambios en la Situación Financiera fue aprobado por el Consejo de Administración bajo la responsabilidad de los funcionarios que lo suscriben.

  
Lic. Rafael Vizcaino de la Mora  
Director General

  
Lic. Jesús Urdangaray López  
Director General Adjunto

  
Gerardo Martínez Cárdenas  
Gerente de Administración y Finanzas